

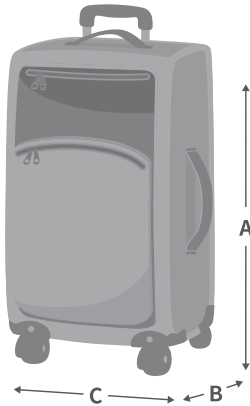
[도쿄~신오사카~하카타~가고시마 추오, 다케오온센~나가사키]  
도카이도, 산요, 규슈, 니시큐슈 신칸센으로의

# 특대 수하물 반입에 대해

차량 안으로 반입할 수 있는 수하물의 사이즈와 반입 방법

## 예약 불필요

A+B+C  
~160cm



## 예약 필요

특대 수하물

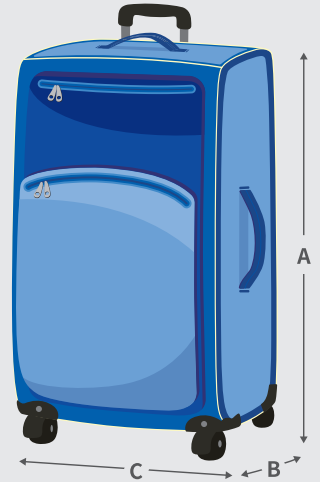
A+B+C  
**160cm 초과 ~250cm**

※250cm 초과는 차내 반입 불가



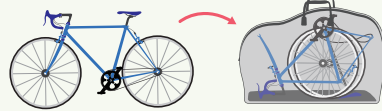
특대 수하물을 반입하실 경우에는  
**'특대 수하물 보관장소 이용석'**  
을 예약하셔야 합니다.

※사전 예약을 하지 않고 특대 수하물을 반입하시면  
반입 수수료(1,000엔, 세금 포함)가 부과됩니다.




160cm 초과인  
경우라도 예약이  
불필요한 것

✓ 스포츠 용품



<전용 커버 또는 케이스에 수납해 주십시오.>

✓ 악기  
오락 용품  
휠체어



✓ 유모차



상기 물품의 경우라도 '특대 수하물 보관장소' 이용을 희망하시는 분은 사전에 예약해 주십시오.

## 특대 수하물을 반입하실 경우

### 1 '특대 수하물 보관장소 이용석'을 예약해 주시기 바랍니다.

- 인터넷이나 역의 티켓 발매기 등에서 예약하실 수 있습니다.
- 창구에서 승차권을 구입하실 때는 특대 수하물을 반입한다는 것을 직원에게 말씀해 주십시오.
- 보통차 지정석 또는 그린차 지정석과 동일 요금입니다. (예약 시에 추가 요금은 발생하지 않습니다.)
- 사전 예약을 하지 않고 차량 안으로 특대 수하물을 반입하신 경우, 반입 수수료(1,000엔, 세금 포함)가 부과됩니다. 이 경우에는 승무원이 지정하는 장소에 수하물을 보관해 주십시오.
- 열차에 따라 혼잡할 수 있으므로, 가능한 한 미리 예약해 주시기 바랍니다. 만석인 경우에는 앞뒤 열차를 예약해 주시기 바랍니다.

※ 'Tokaido Sanyo Shinkansen Internet Reservation Service', 'JR-WEST ONLINE TRAIN RESERVATION', 'JR-KYUSHU Train Reservation'

### 2 승차 후 예약하신 좌석 뒤의 '특대 수하물 보관장소'에 수하물을 놓아주십시오.



특대 수하물 보관장소

## 알고 있으면 안심 Q & A

Q 신칸센에 반입할 수 있는 수하물의 무게나 개수에 제한은 있습니까?

A 가로, 세로, 높이의 합계가 250cm(길이는 2m까지) 이내, 무게는 30kg 이내의 것을 2개까지 반입하실 수 있습니다.

Q 차량 맨 뒷공간에는 자유롭게 수하물을 놓을 수 없게 됩니까?

A '특대 수하물 보관장소 이용석'을 예약하신 승객 전용 공간이 되므로, 예약하지 않으신 승객은 이용하실 수 없습니다. 승객께서 직접 수하물을 관리하며, 승객 주변에 보관하시도록 부탁드립니다.

모든 승객 여러분께서 신칸센을 더욱 안심하고 이용하실 수 있도록 협력해 주시기 바랍니다.

자세한 사항은 JR 도카이, JR 서일본, JR 규슈의 홈페이지를 확인해 주십시오.

JR 도카이

<https://globaljr-central.co.jp/ko/tickets/oversized-baggage/>



JR 서일본

<https://www.westjr.co.jp/travel-information/kr/train-usage-guide/luggage/>



JR 규슈

[https://www.jrkyushu.co.jp/english/guide/oversized\\_baggage.html](https://www.jrkyushu.co.jp/english/guide/oversized_baggage.html)

